

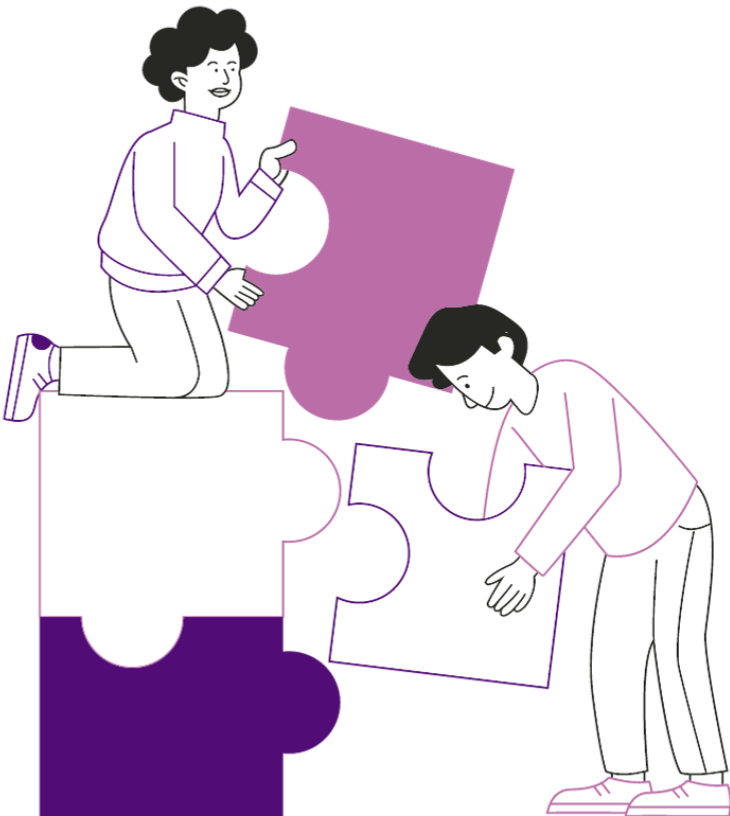


2022 Karriere Undersøkelsen



Innholdsfortegnelse

- 01 Forord
- 02 Utvalgsbeskrivelse
- 03 Om studietiden
- 04 Om Jobb ved siden av studie
- 05 Om arbeidslivet
- 06 Videreutdanning
- 07 Kontakt oss



01 Forord

Det er med stor glede vi presenterer resultatene fra Psykologiforbundets karriereundersøkelse 2022.

Formål

Formålet med karriereundersøkelsen er å kartlegge karrieren til fagutøvere med høyere utdanning innen psykologifaget. Det er viktig for Psykologiforbundet å synliggjøre at psykologifaget ikke begrenser seg til klinisk psykologi. Karriereundersøkelsen spiller en vesentlig rolle i dette arbeidet ved å rette fokus mot bredden av psykologifaget og framheve alternative disipliner og karriereveier. Vi tror undersøkelsen vil kunne være nyttig for **1)** personer som studerer eller vurderer å studere psykologifag, **2)** personer som har fullført sin psykologiutdanning og ønsker et objektivt grunnlag å sammenligne egen situasjon med, og **3)** utdanningsinstitusjoner som jobber kontinuerlig med å evaluere og heve kvaliteten på sitt utdanningstilbud innen psykologifaget.

Innhold

Årets undersøkelse har kartlagt hvordan respondentene opplevde psykologstudiet, hvordan de gikk frem for å få sin første jobb, hvordan de opplevde denne jobben, hva slags jobb de har i dag, samt hvorvidt de har tatt etterutdanning etter fullført grad.

Datainnsamling og respondenter

Data ble samlet inn i perioden 26. september til 27. oktober 2022. Undersøkelsen ble sendt ut til medlemmer i Psykologiforbundet og ble delt gjennom forbundets kanaler på LinkedIn, Facebook, og Instagram. Potensielle respondenter ble oppfordret til å dele lenken med sitt nettverk av tidligere psykologistudenter. I tillegg ble undersøkelsen dekket av Psykologisk.no. Totalt besvarte 309 personer undersøkelsen.

Spørreskjemaet ble utviklet og av Psykologiforbundet i samarbeid med Evidente.

Vi ønsker å takke alle som deltok i undersøkelsen. Deres bidrag er avgjørende for arbeidet med å styrke psykologifagets posisjon i samfunnet.



Styreleder i Psykologiforbundet

02 Utvalgsbeskrivelse

Responstrate og representativitet

Data ble samlet inn i perioden 26. september til 27. oktober 2022. En lenke til undersøkelsen ble distribuert på relevante nettsteder, og deltakelse var frivillig. I tillegg ble potensielle respondenter oppfordret til å dele lenken med sitt nettverk av psykologiutdannede. Totalt 309 personer besvarte undersøkelsen.

Som følge av utvalgsmetodikken kan vi ikke si noe om responsraten for undersøkelsen. Vi kan følgelig heller ikke vurdere hvorvidt respondentene er representative for alle med en psykologiutdanning.

Kjønn

Til sammen svarte 309 mennesker på undersøkelsen. Blant disse var 235 (76%) kvinner og 74 (24%) menn. Andelen menn er således noe lavere enn den var ved forrige karriereundersøkelse i 2020 (27% menn; 73% kvinner). Kjønnfordelingen i utvalget er i tråd med søkertall fra samordna opptak som viser at kvinner i 2022 utgjorde flertallet av søkere ved samtlige psykologistudier i Norge.

Figur 1. Kjønnfordeling.



Alder

Respondentenes alder strakte seg fra 19 til 56 år. Den største aldersgruppen var i utvalget var 25-30 år (55%). Det er derfor rimelig å anta at flertallet av respondentene i undersøkelsen har fullført sin utdanning i løpet av de siste par årene. Det var færrest respondenter i aldersgruppen under 25 år (5%).

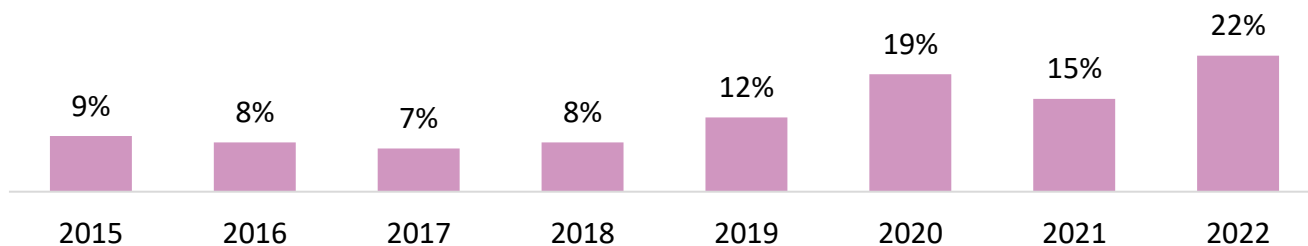
Figur 2. Aldersfordeling.



Uteksamineringsår og studiested

År for uteksaminering strakk seg fra 2015 (9%) til 2022 (22%). Mer enn halvparten (54%) av deltakerne i undersøkelsen ble uteksaminert etter at den forrige karriereundersøkelsen ble gjennomført i 2020. Undersøkelsen mottok også svar fra tidligere studenter ved flere enn 9 ulike utdanningsinstitusjoner i Norge (76%), samt studiesteder i utlandet (24%).

Figur 3. Uteksamineringsår



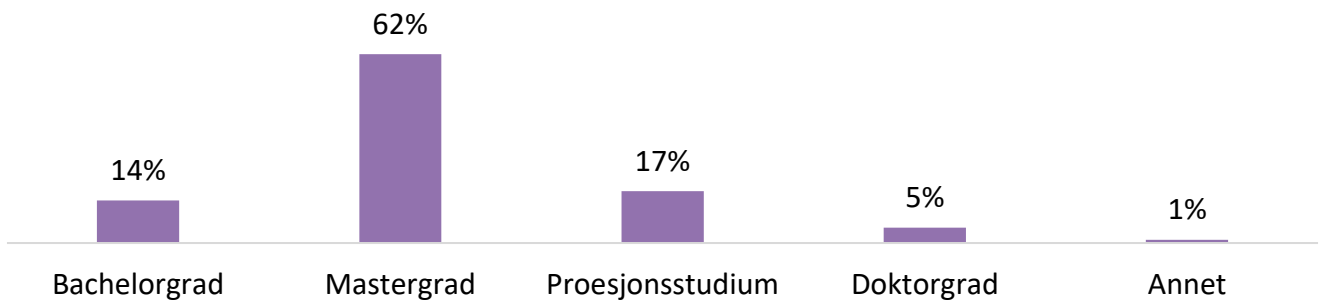
Tabell 1. Studiested

Studiested	Prosentmessig fordeling	Antall
Studiested i utlandet	24 %	73
Universitetet i Oslo	19 %	59
NTNU	17 %	52
Universitetet i Tromsø	12 %	37
Handelshøyskolen BI	8 %	25
Universitetet i Bergen	7 %	21
Høgskolen i Innlandet	6 %	17
Annet	4 %	13
Høyskolen Kristiania	2 %	5
Oslo Nye Høyskole	2 %	5
Ansgar Høyskole	1 %	2
Total	100%	309

Høyeste fullførte grad

Undersøkelsen representerer et bredt spenn av utdanningsgrader, der den høyeste er doktorgrad (5%) og den laveste er bachelorgrad (14%). Fullført mastergrad utgjorde den største gruppen av respondenter (62%).

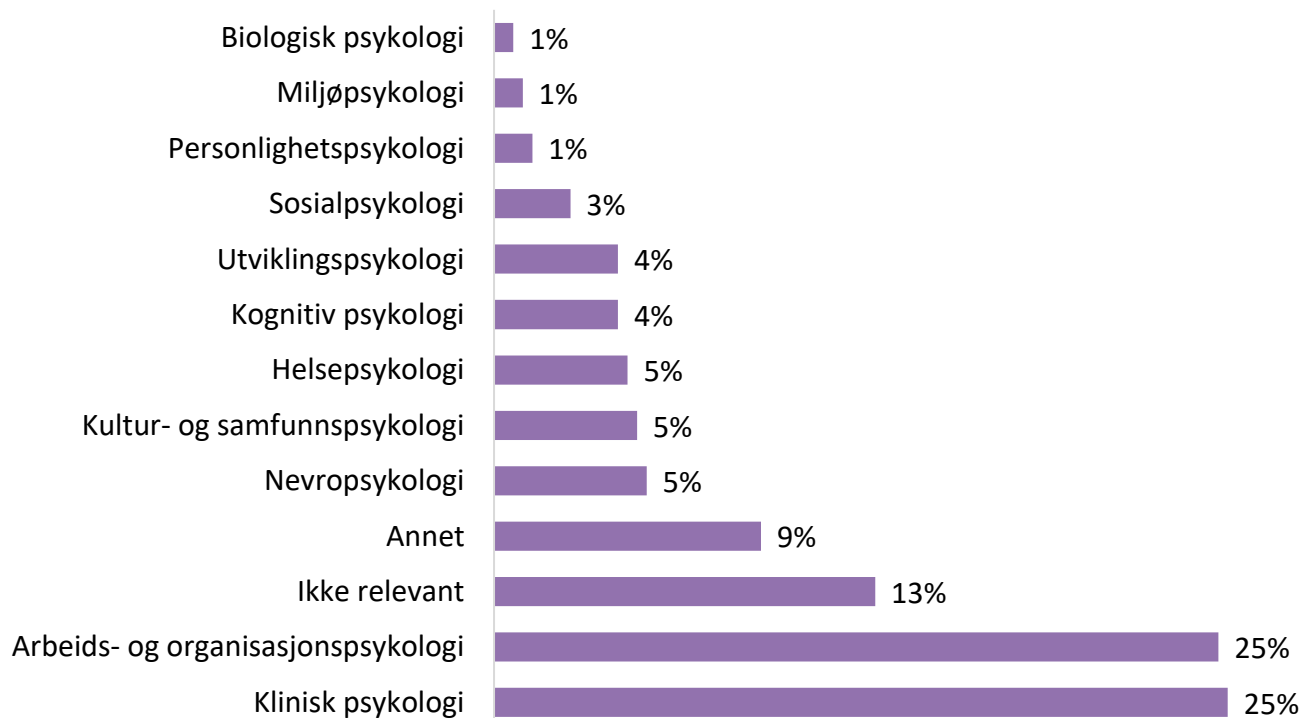
Figur 4. Høyeste fullførte utdanning.



Fagdisiplin

En rekke ulike spesialiseringfelt er representert i undersøkelsen. 50% av respondentene oppga en spesialisering innen enten klinisk psykologi (25%) eller arbeids- og organisasjonspsykologi (25%). Disse utgjør de største gruppene. 13% oppga at spesialisering ikke var relevant for dem.


Figur 5. Spesialiseringfelt.



Fagorganisering

Hele 66% av respondentene oppgir å være fagorganisert. Ifølge NOU 2022:4, var nærmere 50% av sysselsatte nordmenn tilknyttet en fagforening. I vårt utvalg er således andelen fagorganiserte betydelig høyere enn i befolkningen generelt

Figur 6. Fagorganisering

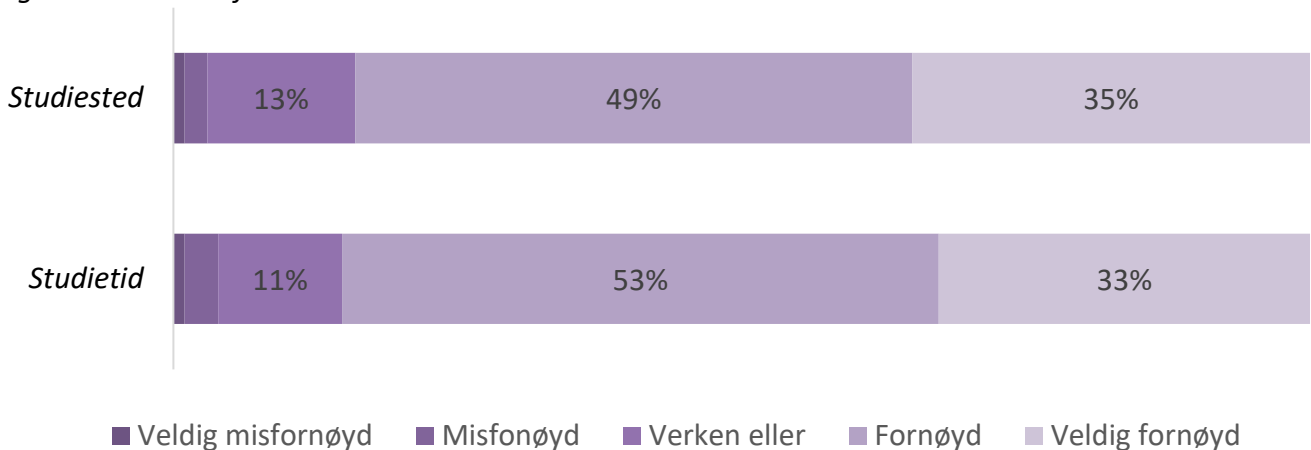


03 Om studietiden


Tilfredshet med studietiden

Overordnet oppgir flertallet av respondentene å være fornøyd eller veldig fornøyd med studietiden generelt (86%) og studiestedet spesielt (84%). Dette indikerer at opplevelsen respondentenes opplevelser har samsvart med forventningene de hadde i forkant og underveis i studietiden. Videre ser vi at nærmere 3 av 4 respondenter ville anbefalt sitt studiestedet til andre som vurderer å studere psykologi, hvilket også indikerer høy grad av tilfredshet

Figur 7. Grad av tilfredshet med...



Figur 8. Ville du anbefalt dit studiested til en person som ønsker å utdanne seg innen psykologi?

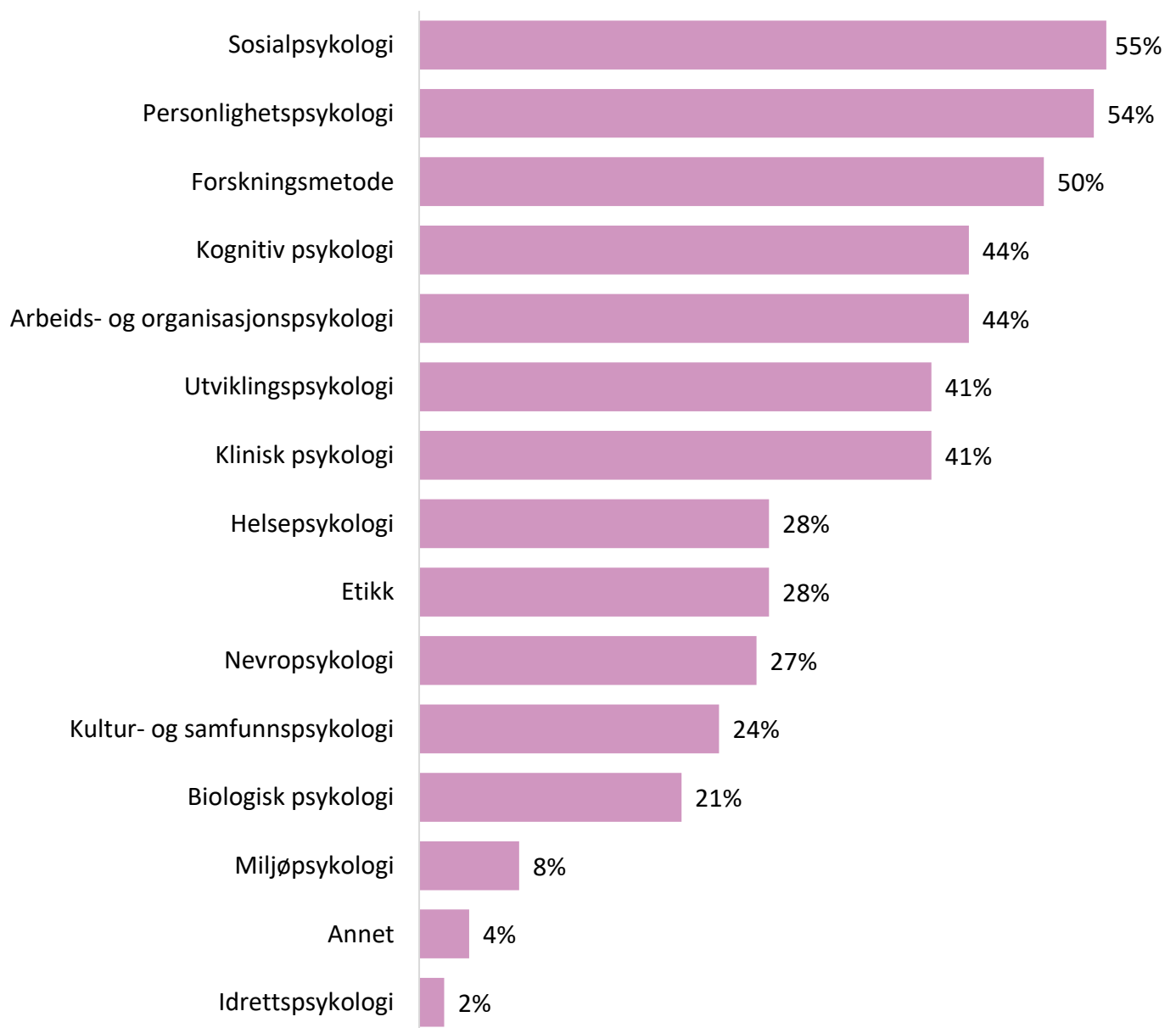


Relevans for arbeidslivet

På spørsmål om hvilke emner som anses som mest relevante for arbeidslivet er sosialpsykologi (55%), personlighetspsykologi (54%) og forskningsmetode (50%). Emnene som i minst grad anses som relevant for arbeidslivet er idrettspsykologi (2%), annet (4%) og miljøpsykologi (8%).

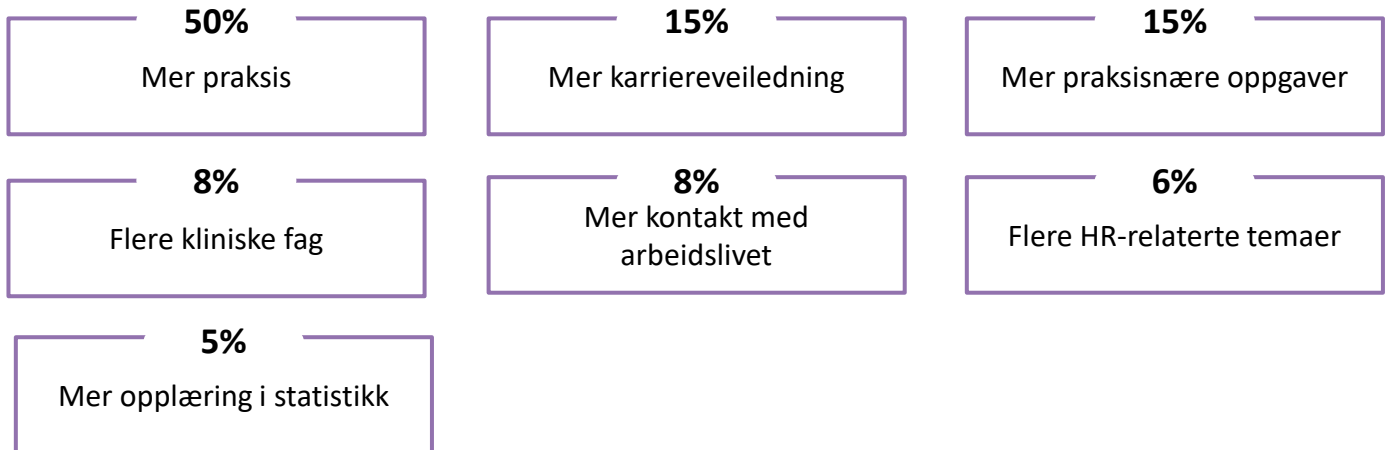
Fra undersøkelsen i 2014 var forskningsmetode (28%) det mest valgte alternativet, etterfulgt av organisasjonspsykologi (24%) og sosialpsykologi (8%). Sosialpsykologi har altså økt fra 8% til 55% i løpet av de siste 8 årene.

Figur 9. Hvilke emner fra studiet opplever du som mest relevant for arbeidslivet?



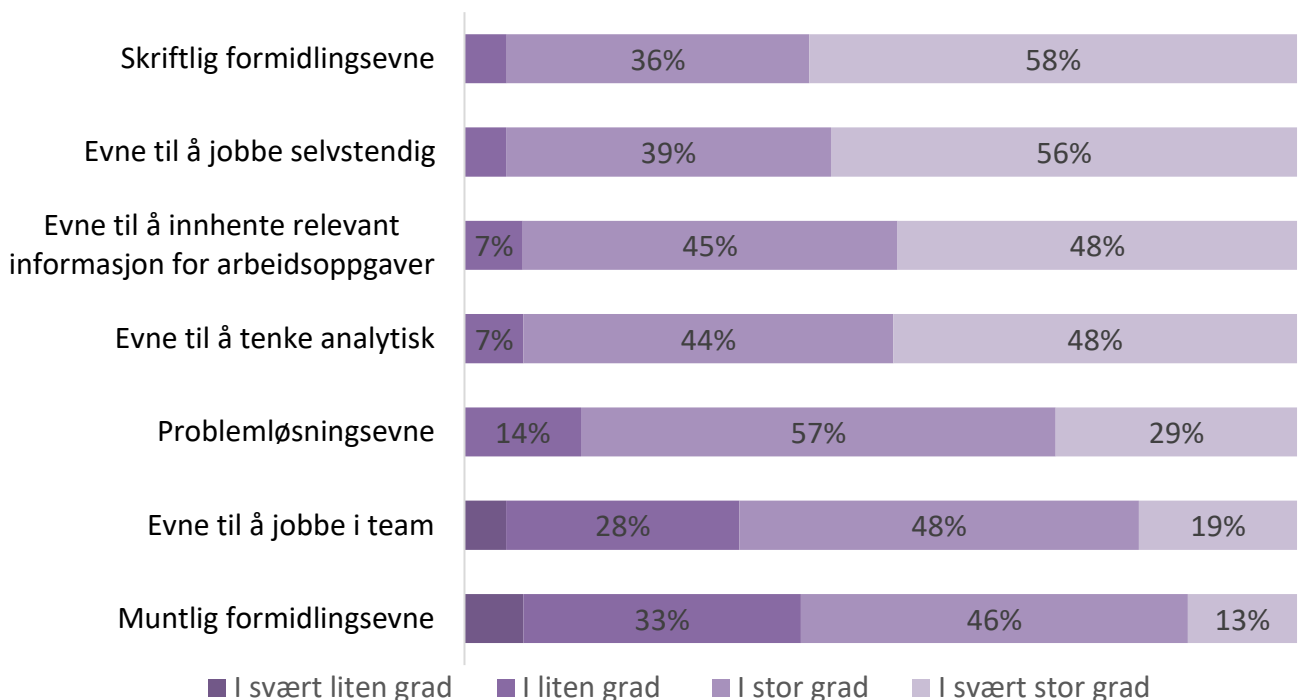
På spørsmål om hva de ønsket mer av under studiet, oppgir flertallet av respondentene at de ønsket større grad av praksis, mer praksisnære oppgaver og mer kontakt med arbeidslivet. Dette er gjennomgående i alle karriereundersøkelsene som psykologiforbundet har gjennomført.

Figur 10. Hva ønsket du mer av?



Videre opplever respondentene at psykologiutdanningen har gitt dem gode forutsetninger for å løse individuelle oppgaver, men i mindre grad rustet dem for å jobbe i team eller formidle budskap muntlig.

Figur 11. I hvilken grad opplevde du at psykologiutdannelsen gav deg god...



04 Om Jobb ved siden av studie

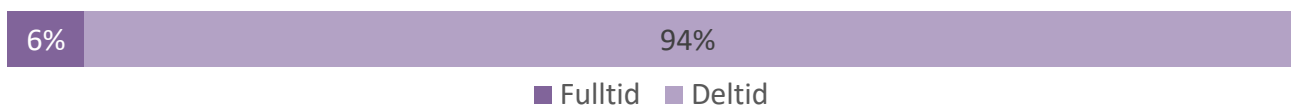
Arbeid ved siden av studiene

86% av respondentene hadde en jobb ved siden av studiene. Kun 6% av studentene med jobb hadde en fulltidsjobb, mens hele 94% av studentene med jobb hadde en deltidsjobb. De mest vanlige jobbene var butikkjobb og miljøarbeider.

Figur 12. Jobbet du ved siden av studiene?

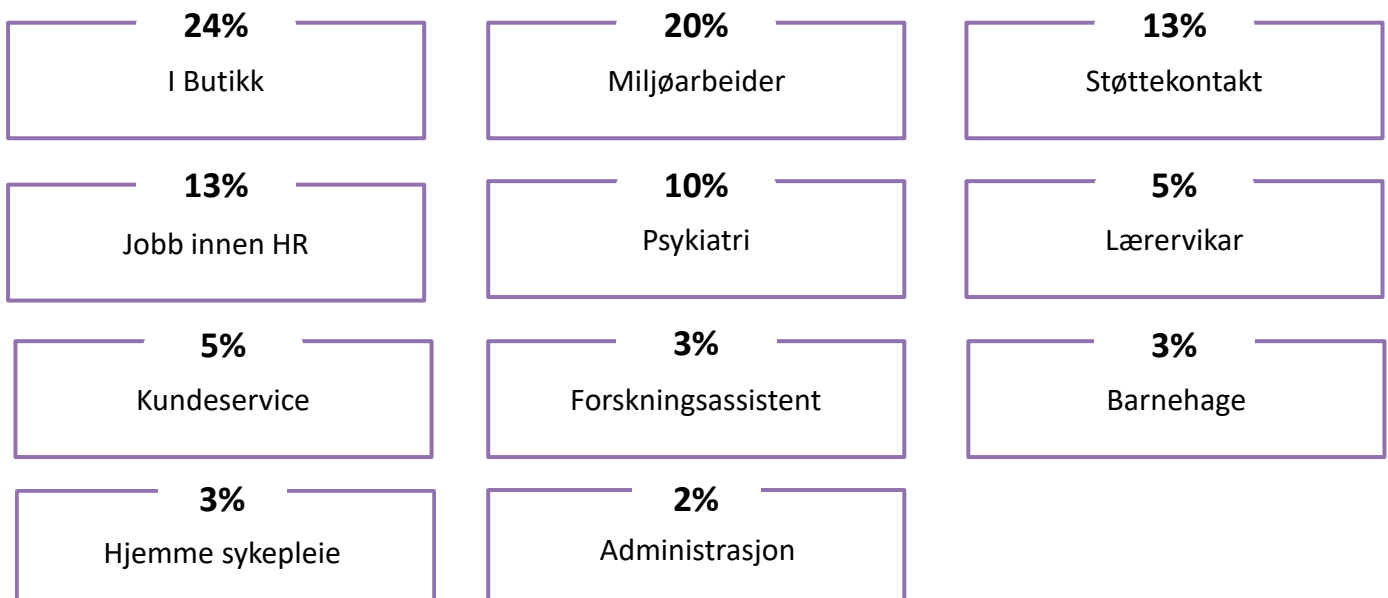


Figur 13. Jobbet du fulltid eller deltid ved siden av studiene?



Kommentar 3

Figur 14. Hva jobbet du med?



05 Om arbeidslivet

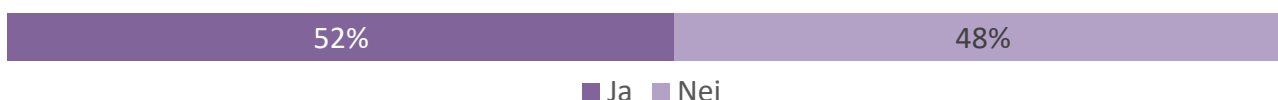
Første relevante stilling etter fullførte studie

74% av respondentene startet å søke jobb før de var ferdig med studiene. Kun 1% hadde ikke startet å søke ved tidspunktet for undersøkelsen. Over halvparten (52%) signerte avtale med sin første relevante jobb før studietiden var over.

Figur 12. Startet du å søke jobb før du var ferdig med å studere?



Figur 13. Signerte du avtale med din første relevante jobb før du var ferdig å...



53% av respondentene hadde sin første relevante jobb i offentlig sektor, sammenlignet med 33% i privat sektor og 11% kommunalt. Vanligste stillingstittel for første relevante jobb var psykolog (27%), tett etterfulgt av konsulent (24%).

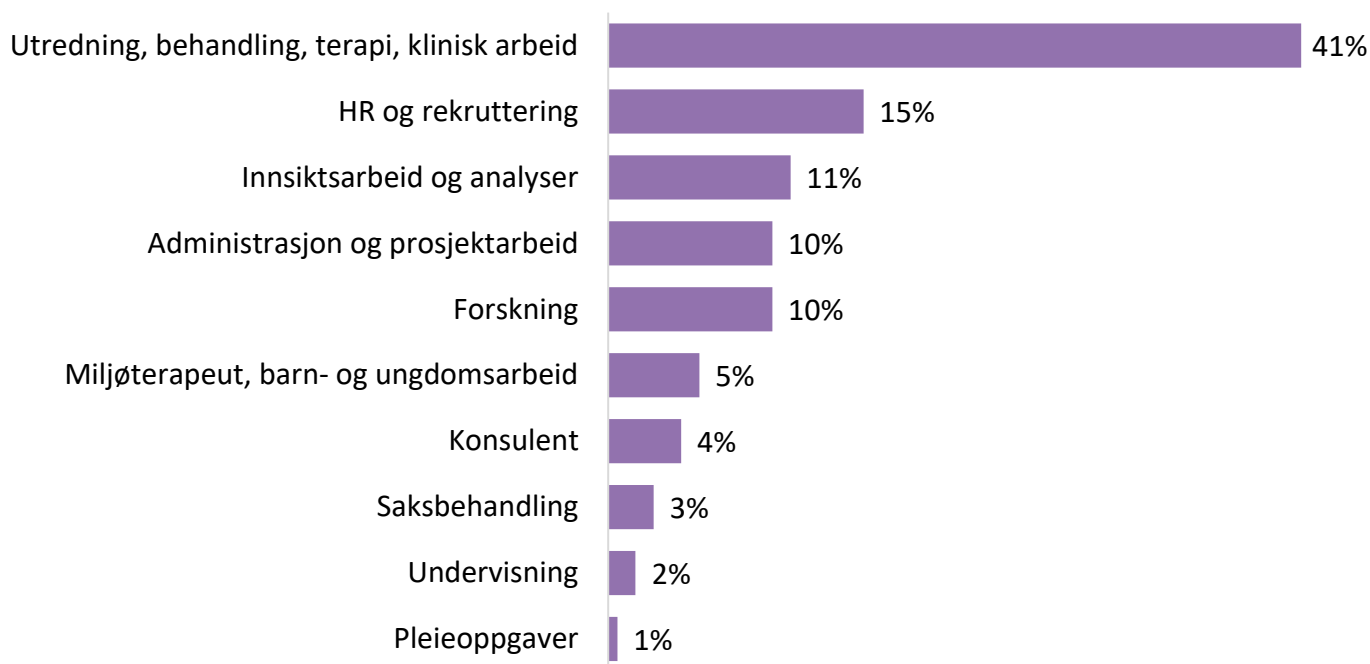
Tabell 2. Første stillingstittel

Første stillingstittel	Prosentmessig fordeling	Antall
Psykolog	27%	52
Konsulent/rådgiver/associate/spesialkonsulent	24%	45
Annet	14%	27
Miljøterapeut/pleieassistent	9%	18
Vitenskaps-/forskningsassistent/researcher	9%	18
HR-rådgiver/rekrutteringsrådgiver	7%	13
Prosjektmedarbeider	4%	7
Pedagogisk psykologisk rådgiver	2%	4
Kommunepsykolog	2%	4
Høgskolelektor	2%	3
Total	100%	191

48% av respondentene gikk rett inn i fast stilling etter fullført studie. 31% gikk inn i vikariat, 16% i engasjement/prosjekt, 2% i stipendiat og 2% i traineestilling.

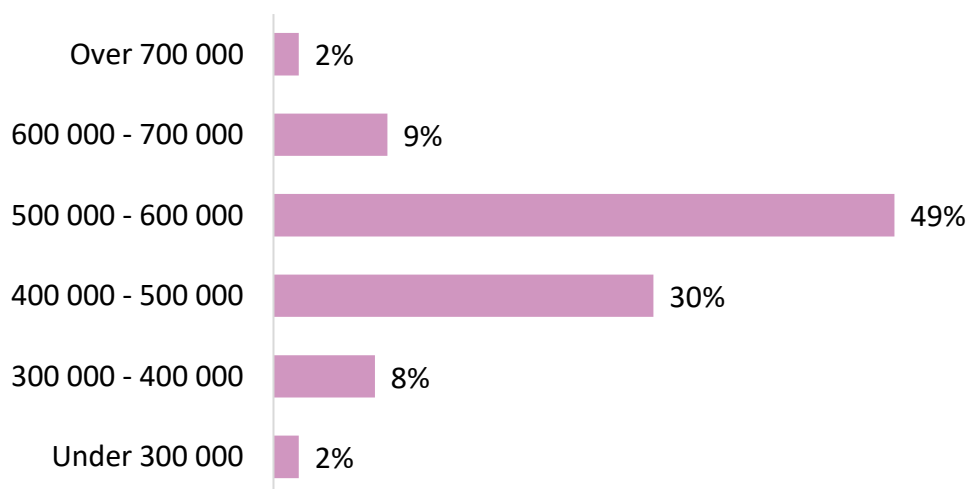
Når det kommer til arbeidsoppgaver i første relevante jobb, oppgir 41% at disse var av klinisk karakter. Deretter kommer HR og rekruttering (15%) og innsiktsarbeid og analyser (11%).

Figur 14 Arbeidsoppgaver i første relevante jobb.

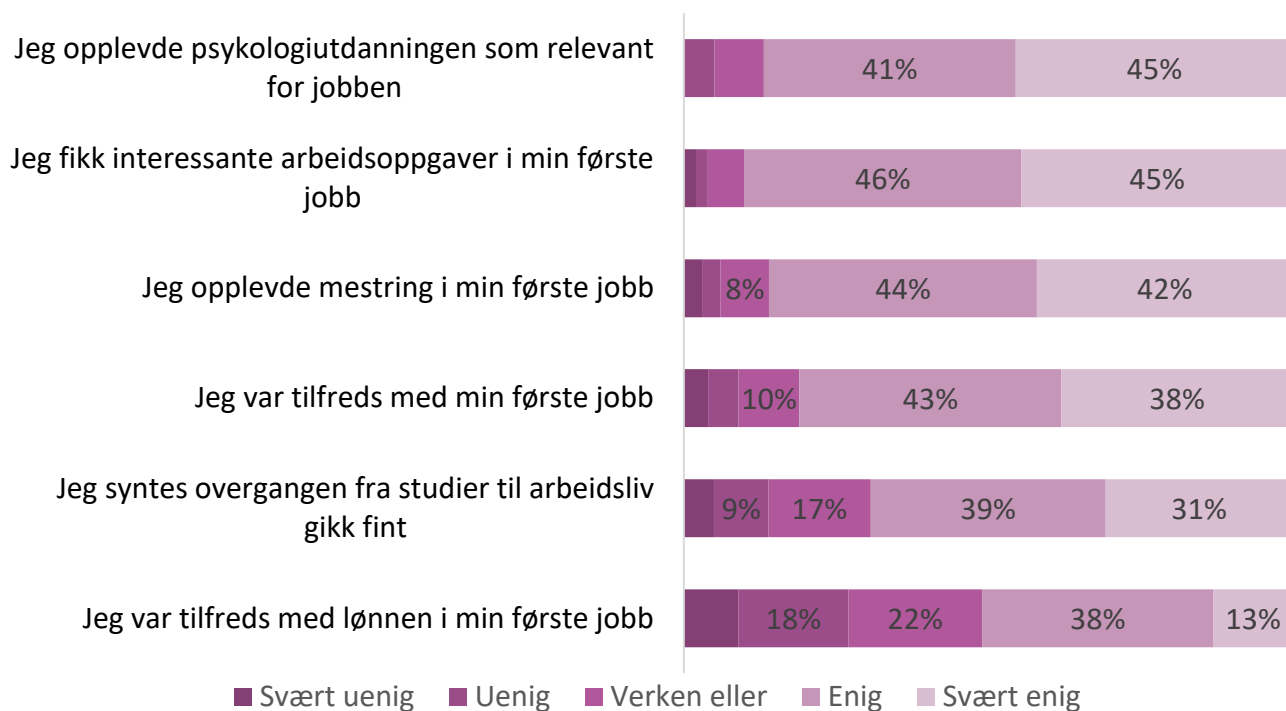


Gjennomsnittslønn i første relevante jobb var 504 000 kr. Omtrent halvparten av respondentene (49%) oppga en årslønn på 500 000 – 600 000.

Figur 15. Årslønn i første jobb



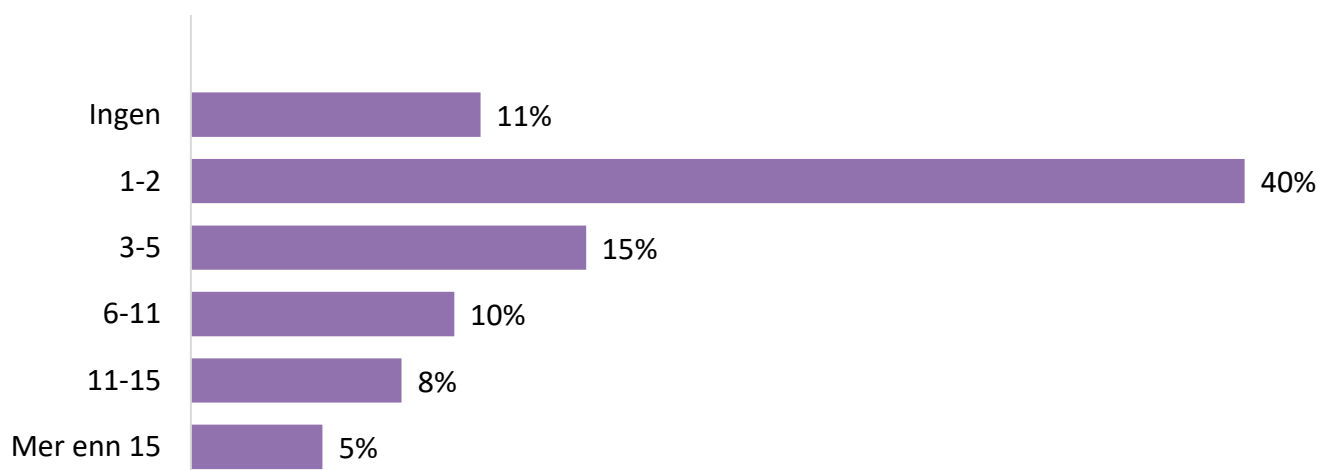
Figur 16. I hvilken grad er du enig i følgende om din første jobb?




Søknadsprosessen

Flertallet i undersøkelsen (51%) var gjennom 2 eller færre rekrutteringsprosesser før de takket ja til en relevant jobb. I tråd med dette opplevde også flertallet rekrutteringsprosessene de var gjennom som positive (55% oppga fornøyd eller veldig fornøyd). Blant de som uttrykket misnøye med rekrutteringsprosessene, ble det oppgitt en rekke årsaker til misnøyen (se figur 18).

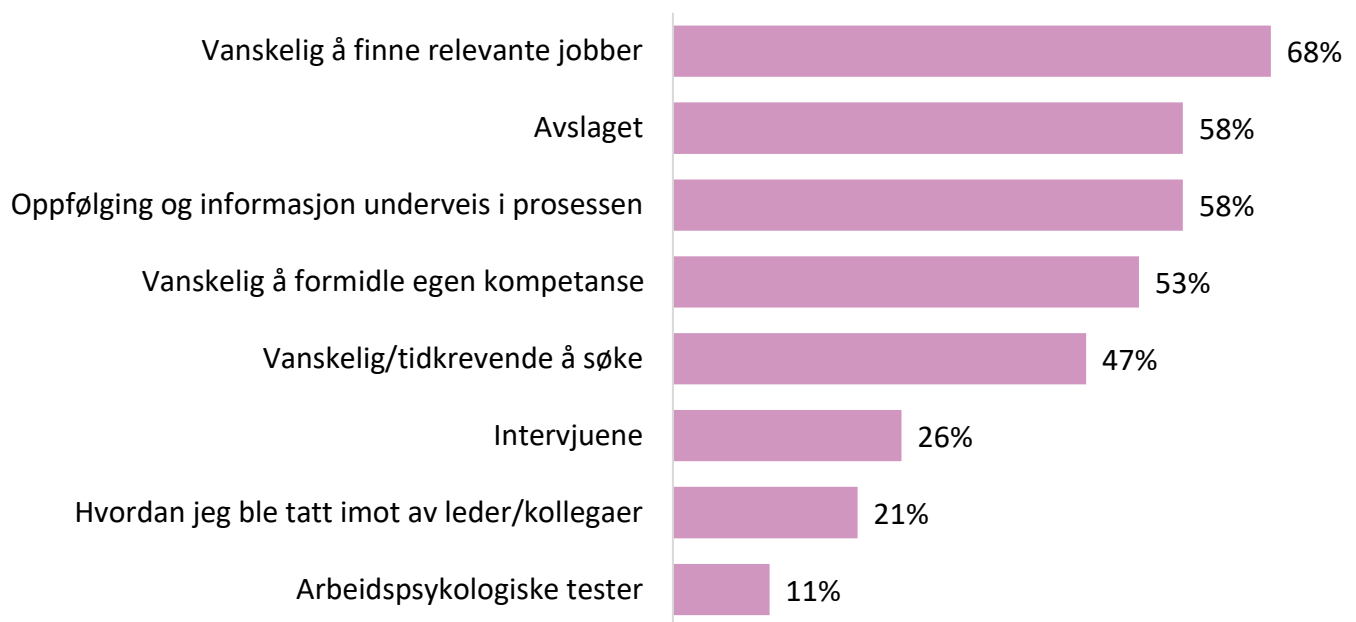
Figur 17. Hvor mange rekrutteringsprosesser var du inne i før du takket ja til en relevant jobb?



Figur 18. Generelt sett, hvor fornøyd var du med rekrutteringsprosessene




Figur 16. Du ga uttrykk for at du var misfornøyd med rekrutteringsprosessene. Hva var du misfornøyd med?



Jobb i dag

Når det gjelder respondentenes jobb i dag, oppgir 87% at denne er relevant for deres studieretning.


Figur 19. Har du nå en jobb som er relevant for studiet ditt?



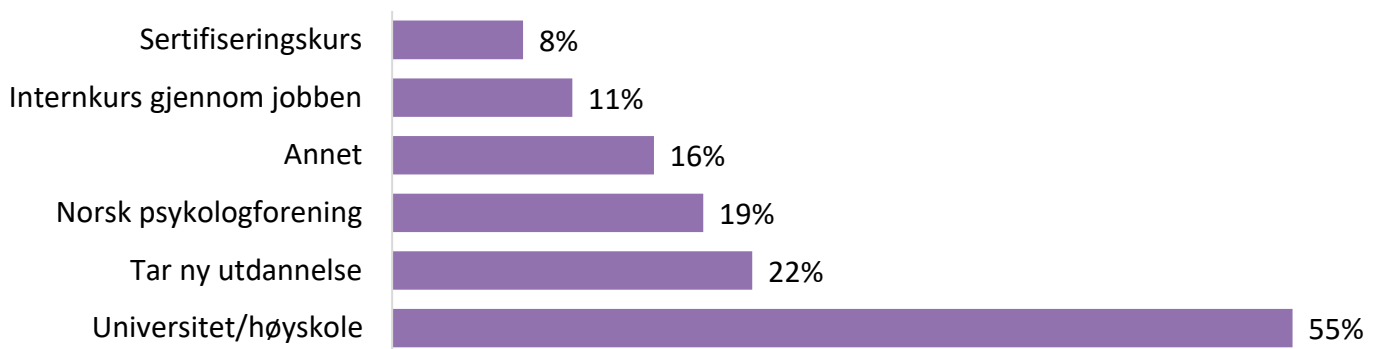
06 Videreutdanning

Kun et fåtall av respondentene (29%) oppgir å ha tatt noen form for videreutdanning etter endt grad i psykologi. Blant de som har tatt noen form for videreutdanning, oppgir de flest å ha gjort dette via universitet eller høyskole.

Figur 20. Har du tatt videreutdanning etter endt grad i psykologi.



Figur 21. Hvor har du tatt denne?



07 Kontakt oss

Hvis du har noen spørsmål om karriereundersøkelsen kontakt oss gjerne på post@psyfo.no eller via kontaktskjema på Psyfo.no.

